

# Situation Report #286: COVID-19 / Rapport sur la situation n° 286: COVID-19

Ministry of Health | Health System Emergency Management Branch / Ministère de la Santé | Direction de la gestion des situations d'urgence pour le système de santé

November 6, 2020 / 6 novembre 2020

## Situation:

Case count as of 10:00 am November 6, 2020 / Nombre de cas à 10h00 le 6 novembre 2020				
Area / Région	Case count / Nombre de cas	Change from yesterday / Changement par rapport à hier	Deaths / Décès	Change from yesterday / Changement par rapport à hier
<b>Worldwide total / Total mondial</b>	<b>49 304 181</b>	<b>+ 670 243</b>	<b>1 243 418</b>	<b>+ 9 665</b>
<b>Canada*</b>	252 341	+ 4 123	10 395	+ 59
<b>Ontario**</b>	81 693	+ 1 003	3 209	+ 14

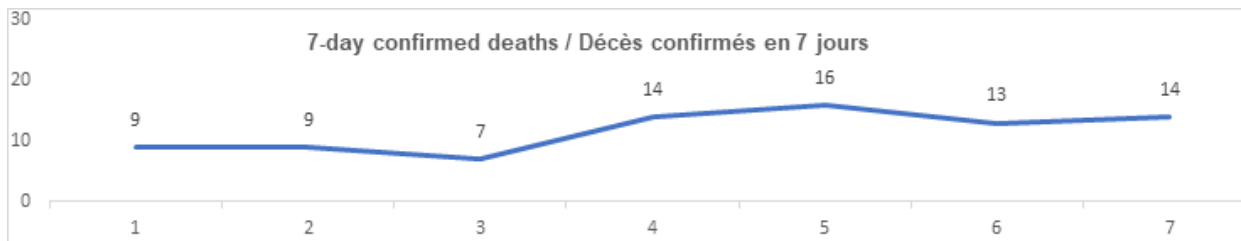
\* Numbers from PHAC current as of 7 p.m. yesterday / Chiffres de l'ASPC à jour à 19h hier

\*\* Ontario current as of 8:00 a.m. today / Chiffres de l'Ontario à jour à 8h aujourd'hui.

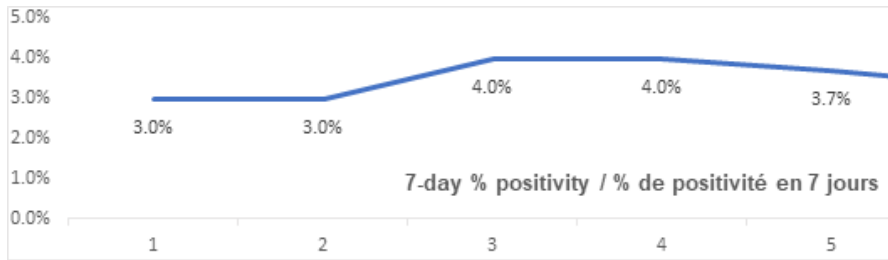
## Ontario:

Confirmed Cases	Cas confirmés	Data Source / Source des données	Yesterday / Hier	7-day % change / % de changement sur 7 jours

Cumulative Cases	Nombre cumulatif de cas	CCM / SPGCC	81 693	9%
Health Sector Worker Cases	Nombre de cas chez les travailleurs du secteur de la santé	CCM / SPGCC	8 083	2%
Cumulative Resolved	Nombre cumulatif de cas résolus	CCM / SPGCC	70 086	10%
Cumulative Deaths	Nombre cumulatif de décès	CCM / SPGCC	3 209	3%
Long-Term Care Home Residents	Nombre de décès de résidents des CSLD	CCM / SPGCC	2 050	2%
Retirement Home Residents	Nombre de décès de résidents des maisons de retraite	CCM / SPGCC	215	3%
Health Sector Workers	Nombre de décès de travailleurs du secteur de la santé	CCM / SPGCC	14	0%
Daily Count / Nombre quotidien				

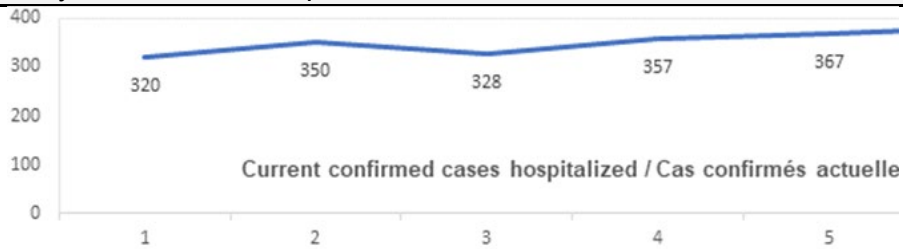


Effective Reproduction Number (Rt)* and Confidence Interval	Taux de reproduction effectif (Re)* et intervalle de confiance	Data Source / Source des données	October 30, 2020 - November 5, 2020 / 30 octobre, 2020 - 5 novembre, 2020	October 28, 2020 - November 3, 2020 / 28 octobre, 2020 - 3 novembre, 2020
Ontario	Ontario	PHO / SPO	1.1 [1 - 1.1]	1.1 [1 - 1.1]
North	Nord	PHO / SPO	1.2 [0.7 - 1.9]	N/A / S.O.
Eastern	Est	PHO / SPO	0.9 [0.9 - 1]	0.9 [0.9 - 1]
Central East	Centre-Est	PHO / SPO	1.1 [1.1 - 1.1]	1.1 [1.1 - 1.1]
Toronto	Toronto	PHO / SPO	1 [1 - 1]	1 [1 - 1]
South West	Sud-Ouest	PHO / SPO	1.2 [1 - 1.4]	1.2 [1 - 1.4]
Central West	Centre-Ouest	PHO / SPO	1.3 [1.2 - 1.4]	1.3 [1.2 - 1.4]
Testing	Dépistage		Yesterday / Hier	7-day average / Moyenne de 7 jours
Daily tests completed	Dépistages quotidiens effectués	NOC / COR	41 268	33 976
% positivity	% de positivité	NOC / COR	3.7%	3.5%
Tests in process	Analyses en cours	NOC / COR	47 074	31 187
Daily Count / Nombre quotidien				



<b>Acute Care</b>	<b>Soins aigus</b>	Data Source / Source des données	Yesterday / Hier	7-day % change / % de changement sur 7 jours
Confirmed patients hospitalized	Cas confirmés hospitalisés	dBCS / RqL	380	21%
Cumulative hospitalized health sector workers	Nombre cumulatif de travailleurs du secteur de la santé hospitalisés	CCM / SPGCC	254	2%
Cumulative health sector workers in ICU	Nombre cumulatifs de travailleurs du secteur de la	CCM / SPGCC	59	0%

	santé aux soins intensifs			
				7-day average / Moyenne de 7 jours
Current vented patients (includes COVID+)	Patients actuellement branchés à un respirateur (incluent les COVID+)	CCSO / SOSMP C	547	566
CRCI Vented	COVID+ sur respirateur	CCSO / SOSMP C	54	54
<b>Daily Count / Nombre quotidien</b>				



<b>Active Outbreaks</b>	<b>Éclosions actives</b>	Data Source / Source des données	Yesterday / Hier	7-day average / Moyenne de 7 jours
<b>Congregate Care / Habitations collectives</b>				
LTCH	FLSD	CCM / SPGCC	80	76
RH	MR	CCM / SPGCC	59	54
Hospital	Hôpital	CCM / SPGCC	21	20
<b>Congregate Living / Hébergement collectif</b>				
Group Homes / Supportive Housing	Foyers de groupe / logement avec services de soutien	CCM / SPGCC	32	31
Shelter	Refuge	CCM / SPGCC	11	10
Correctional Facilities	Établissements correctionnels	CCM / SPGCC	4	4
Short-term Accommodation	Logement temporaire	CCM / SPGCC	2	2
Other congregate	Autre hébergement collectif	CCM / SPGCC	5	2
<b>Education / Éducation</b>				
Childcare	Garde d'enfants	CCM / SPGCC	50	43
Elementary school	École élémentaire	CCM / SPGCC	34	33
Secondary school	École secondaire	CCM / SPGCC	12	9

Elementary/Secondary school	École élémentaire/sec ondaire	CCM / SPGCC	2	4
Post-Secondary	Postsecondaire	CCM / SPGCC	2	2
<b>Workplaces / Lieu de travail</b>				
Farm	Exploitation agricole	CCM / SPGCC	2	2
Food Processing	Transformation alimentaire	CCM / SPGCC	10	11
Retail	Vente au détail	CCM / SPGCC	6	5
Medical/Health Service	Service médical / de santé	CCM / SPGCC	6	5
Other Workplace	Autre lieu de travail	CCM / SPGCC	122	119
<b>Recreational / Loisir</b>				
Bar / Restaurant / Nightclub	Bar / restaurant / boîte de nuit	CCM / SPGCC	12	12
Recreational Fitness	Activités de conditionnemen t physique récréatives	CCM / SPGCC	9	8
Personal Service Setting	Établissement de services personnels	CCM / SPGCC	1	1
Other recreational setting	Autre établissement de loisir	CCM / SPGCC	16	12
<b>Other / Autre</b>				
Other	Autre	CCM / SPGCC	17	18
Undefined	Indéfini	CCM / SPGCC	2	4



CCM = Provincial Case and Contact Management Solution; PHO = Public Health Ontario; NOC = COVID19 Provincial Diagnostic Network Operations Centre; CCSO = Critical Care Services Ontario; dBCS = Daily Bed Census; CRCI = COVID-Related Critical Illness (COVID-Related Critical Illness (CRCI) is defined as: Admission to the ICU because of a clinical syndrome consistent with COVID, AND the patient has had a positive test that is consistent with acute COVID illness. COVID+ is a sub-set of CRCI patients whose last COVID test was positive.)

\*Effective reproduction number (Rt) is updated twice weekly and not daily. Rt is not calculated for PHU Regions with case counts < 12 over the reporting period.

SPGCC= Système provincial de gestion des cas et des contacts; SPO = Santé publique Ontario; COR = Centre des opérations du réseau provincial de diagnostic de la COVID-19; SOSMPC = Services ontariens des soins aux malades en phase critique; RqL = Recensement quotidien des lits; MGLC = maladie grave liée à la COVID-19 ( une maladie grave liée à la COVID-19 s'entend d'une maladie entraînant l'admission aux soins intensifs en raison d'un syndrome clinique correspondant à la COVID-19, ET le résultat du dépistage concorde avec une COVID-19 active. COVID+ est une série secondaire de patients dont le dernier dépistage de la COVID a été positif.)

\*Le taux de reproduction effectif (Re) est mis à jour deux fois par semaine et non pas quotidiennement. Le Re n'est pas calculé pour les régions desservies par les BSP enregistrant < 12 cas pendant la période visée par le rapport.

Data are provided in English format / Le format des chiffres est le format anglo-saxon

## Update

- Ontario Moves Public Health Unit Regions into COVID-19 Response Framework to Keep Ontario Safe and Open. In consultation with the Chief Medical Officer of Health, local medical officers of health, and other health experts, the province intends to move Ontario's public health unit regions to the Keeping Ontario Safe and Open Framework. The framework categorizes public health regions into five levels: Green-Prevent, Yellow-Protect, Orange-Restrict, Red-Control, and Lockdown being a measure of last and urgent resort.

## Mise à jour

- L'Ontario intègre les régions sanitaires dans le cadre d'intervention pour la COVID-19 afin de garder la province en sécurité et ouverte. En consultation avec le médecin hygiéniste en chef, les médecins hygiénistes locaux et d'autres experts en santé, la province a l'intention de placer les régions sanitaires de l'Ontario dans le Cadre

d'intervention pour garder l'Ontario en sécurité et ouvert. Le cadre d'intervention catégorise les régions sanitaires en cinq niveaux : vert-prévenir, jaune-protéger, orange-restreindre, rouge-contrôler et le confinement, une mesure d'urgence de dernier ressort.

### Looking for more information?

- For more information about cases and deaths in Ontario over the course of this pandemic, and for breakdowns by region, age, and sex, please view the [Government of Ontario website](#) or the [Ontario COVID-19 Data Tool](#) by Public Health Ontario.
- Please visit the ministry website for sector-specific [guidance](#) and [directives, memorandums and other resources](#).

### Vous cherchez d'autres renseignements?

- Pour obtenir d'autres renseignements sur les cas et les décès en Ontario pendant cette pandémie, et pour connaître la répartition par région, âge et sexe, consultez [le site Web du gouvernement de l'Ontario](#) ou [l'Outil de données de l'Ontario sur la COVID-19](#) publié par Santé publique Ontario.
- Consultez le site Web du Ministère pour obtenir le [document d'orientation](#) ainsi que les [directives, notes de service et autres ressources](#) particulières au secteur.



If you have received this e-mail in error, please contact the sender and delete all copies.  
Opinions, conclusions or other information contained in this e-mail may not be that of the organization.

Si vous avez reçu ce message par erreur, veuillez communiquer avec l'expéditeur et supprimer toutes les copies.  
Les opinions, les conclusions ou d'autres informations contenues dans ce message ne sont pas nécessairement celles de l'organisation.