

# Situation Report #285: COVID-19 / Rapport sur la situation n° 285: COVID-19

Ministry of Health | Health System Emergency Management Branch / Ministère de la Santé | Direction de la gestion des situations d'urgence pour le système de santé

November 5, 2020 / 5 novembre 2020

## Situation:

Case count as of 10:00 am November 5, 2020 / Nombre de cas à 10h00 le 5 novembre 2020				
Area / Région	Case count / Nombre de cas	Change from yesterday / Changement par rapport à hier	Deaths / Décès	Change from yesterday / Changement par rapport à hier
<b>Worldwide total / Total mondial</b>	<b>48 633 938</b>	<b>+ 577 066</b>	<b>1 233 753</b>	<b>+ 10 314</b>
<b>Canada*</b>	248 218	+ 3 283	10 336	+ 57
<b>Ontario**</b>	80 690	+ 998	3 195	+ 13

\* Numbers from PHAC current as of 7 p.m. yesterday / Chiffres de l'ASPC à jour à 19h hier

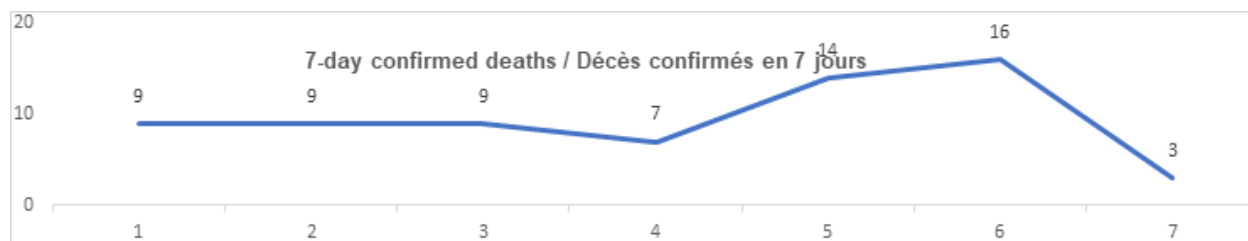
\*\* Ontario current as of 8:00 a.m. today / Chiffres de l'Ontario à jour à 8h aujourd'hui.

## Ontario:

Confirmed Cases	Cas confirmés	Data Source / Source des données	Yesterday / Hier	7-day % change / % de changement sur 7 jours
Cumulative Cases	Nombre cumulatif de cas	CCM / SPGCC	80 690	
Health Sector Worker Cases	Nombre de cas chez les travailleurs du secteur de la santé	CCM / SPGCC	8 083	
Cumulative Resolved	Nombre cumulatif de cas résolus	CCM / SPGCC	69 137	
Cumulative Deaths	Nombre cumulatif de décès	CCM / SPGCC	3 185	
Long-Term Care Home Residents	Nombre de décès de résidents des CSLD	CCM / SPGCC	2 042	
Retirement Home Residents	Nombre de décès de résidents des maisons de retraite	CCM / SPGCC	215	

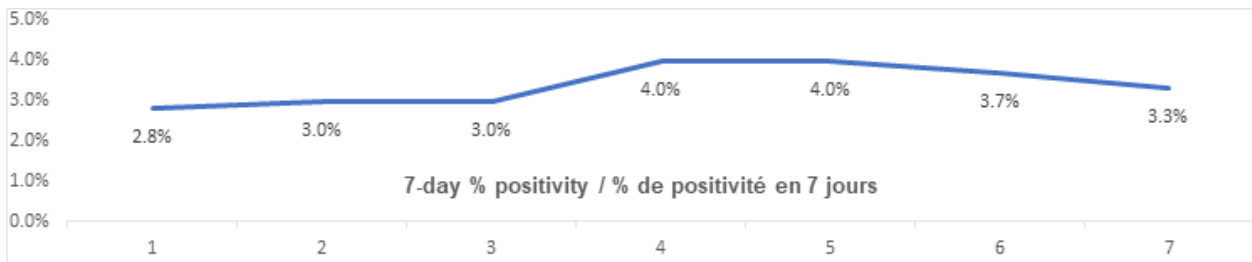
Health Sector Workers	Nombre de décès de travailleurs du secteur de la santé	CCM / SPGCC	14
-----------------------	--	-------------	----

Daily Count / Nombre quotidien



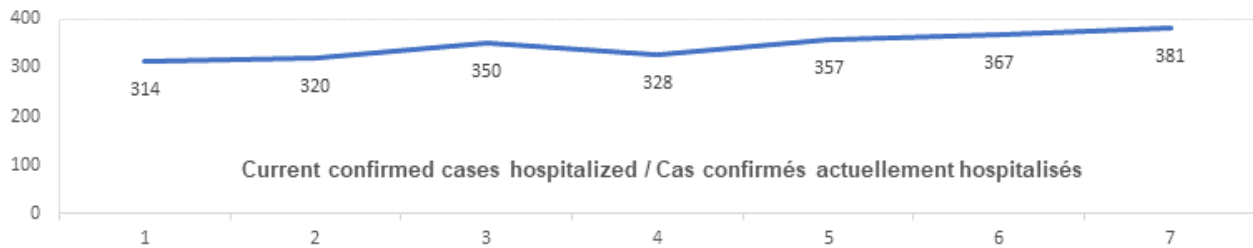
Effective Reproduction Number (Rt)* and Confidence Interval	Taux de reproduction effectif (Re)* et intervalle de confiance	Data Source / Source des données	October 28, 2020 - November 3, 2020 / 28 octobre, 2020 - 3 novembre, 2020	October 23, 2020 - October 29, 2020 / 23 octobre, 2020 - 29 octobre, 2020
Ontario	Ontario	PHO / SPO	1.1 [1 - 1.1]	1.1 [1 - 1.1]
North	Nord	PHO / SPO	1.2 [0.7 - 1.9]	N/A /
Eastern	Est	PHO / SPO	1 [0.9 - 1.1]	1 [0.9 - 1.1]
Central East	Centre-Est	PHO / SPO	1.1 [1 - 1.1]	1.1 [1 - 1.1]
Toronto	Toronto	PHO / SPO	1 [1 - 1.1]	1 [1 - 1.1]
South West	Sud-Ouest	PHO / SPO	1.1 [1 - 1.3]	1.1 [1 - 1.1]
Central West	Centre-Ouest	PHO / SPO	1.3 [1.2 - 1.4]	1.3 [1.2 - 1.4]
Testing	Dépistage		Yesterday / Hier	7-day average / Moyenne de 7 j
Daily tests completed	Dépistages quotidiens effectués	NOC / COR	35 754	33 000
% positivity	% de positivité	NOC / COR	3.3%	3.3%
Tests in process	Analyses en cours	NOC / COR	41 797	30 000

Daily Count / Nombre quotidien



Acute Care	Soins aigus	Data Source / Source des données	Yesterday / Hier	7-day % change / % de changement sur 7 j
Confirmed patients hospitalized	Cas confirmés hospitalisés	dBCS / RqL	381	
Cumulative hospitalized health sector workers	Nombre cumulatif de travailleurs du secteur de la santé hospitalisés	CCM / SPGCC	254	
Cumulative health sector workers in ICU	Nombre cumulatifs de travailleurs du secteur de la santé aux soins intensifs	CCM / SPGCC	59	
				7-day average / Moyenne de 7 j
Current vented patients (includes COVID+)	Patients actuellement branchés à un respirateur (incluent les COVID+)	CCSO / SOSMPC	583	
CRCI Vented	COVID+ sur respirateur	CCSO / SOSMPC	54	

Daily Count / Nombre quotidien



<b>Active Outbreaks</b>	<b>Éclosions actives</b>	Data Source / Source des données	Yesterday / Hier	7-day average / Moyenne de 7 j
<b>Congregate Care / Habitations collectives</b>				
LTCH	FLSD	CCM / SPGCC	76	
RH	MR	CCM / SPGCC	58	
Hospital	Hôpital	CCM / SPGCC	20	
<b>Congregate Living / Hébergement collectif</b>				
Group Homes / Supportive Housing	Foyers de groupe / logement avec services de soutien	CCM / SPGCC	30	
Shelter	Refuge	CCM / SPGCC	12	
Correctional Facilities	Établissements correctionnels	CCM / SPGCC	4	
Short-term Accommodation	Logement temporaire	CCM / SPGCC	2	
Other congregate	Autre hébergement collectif	CCM / SPGCC	3	
<b>Education / Éducation</b>				
Childcare	Garde d'enfants	CCM / SPGCC	49	
Elementary school	École élémentaire	CCM / SPGCC	36	
Secondary school	École secondaire	CCM / SPGCC	11	
Elementary/Secondary school	École élémentaire/secondaire	CCM / SPGCC	2	
Post-Secondary	Postsecondaire	CCM / SPGCC	2	
<b>Workplaces / Lieu de travail</b>				
Farm	Exploitation agricole	CCM / SPGCC	2	
Food Processing	Transformation alimentaire	CCM / SPGCC	10	
Retail	Vente au détail	CCM / SPGCC	6	
Medical/Health Service	Service médical / de santé	CCM / SPGCC	6	
Other Workplace	Autre lieu de travail	CCM / SPGCC	119	
<b>Recreational / Loisir</b>				
Bar / Restaurant / Nightclub	Bar / restaurant / boîte de nuit	CCM / SPGCC	12	

Recreational Fitness	Activités de conditionnement physique récréatives	CCM / SPGCC	9
Personal Service Setting	Établissement de services personnels	CCM / SPGCC	1
Other recreational setting	Autre établissement de loisir	CCM / SPGCC	16
<b>Other / Autre</b>			
Other	Autre	CCM / SPGCC	15
Undefined	Indéfini	CCM / SPGCC	2

CCM = Provincial Case and Contact Management Solution; PHO = Public Health Ontario; NOC = COVID19 Provincial Diagnostic Network Operations Centre; CCSO = Critical Care Services Ontario; dBCS = Daily Bed Census; CRCI = COVID-Related Critical Illness (COVID-Related Critical Illness (CRCI) is defined as: Admission to the ICU because of a clinical syndrome consistent with COVID, AND the patient has had a positive test that is consistent with acute COVID illness. COVID+ is a sub-set of CRCI patients whose last COVID test was positive.)

\*Effective reproduction number (Rt) is updated twice weekly and not daily. Rt is not calculated for PHU Regions with case counts < 12 over the reporting period.

SPGCC= Système provincial de gestion des cas et des contacts; SPO = Santé publique Ontario; COR = Centre des opérations du réseau provincial de diagnostic de la COVID-19; SOSMPC = Services ontariens des soins aux malades en phase critique; RqL = Recensement quotidien des lits; MGLC = maladie grave liée à la COVID-19 ( une maladie grave liée à la COVID-19 s'entend d'une maladie entraînant l'admission aux soins intensifs en raison d'un syndrome clinique correspondant à la COVID-19, ET le résultat du dépistage concorde avec une COVID-19 active. COVID+ est une série secondaire de patients dont le dernier dépistage de la COVID a été positif.)

\*Le taux de reproduction effectif (Re) est mis à jour deux fois par semaine et non pas quotidiennement. Le Re n'est pas calculé pour les régions desservies par les BSP enregistrant < 12 cas pendant la période visée par le rapport.

Data are provided in English format / Le format des chiffres est le format anglo-saxon

## Looking for more information?

- For more information about cases and deaths in Ontario over the course of this pandemic, and for breakdowns by region, age, and sex, please view the [Ontario COVID-19 Data Tool](#) by Public Health Ontario.
- Please visit the ministry website for sector-specific [guidance](#) and [directives, memorandums and other resources](#).

## Vous cherchez d'autres renseignements?

- Pour obtenir d'autres renseignements sur les cas et les décès en Ontario pendant cette pandémie, et pour connaître la répartition par région, âge et sexe,

consultez l’Outil de données de l’Ontario sur la COVID-19 publié par Santé publique Ontario.

- Consultez le site Web du Ministère pour obtenir le document d’orientation ainsi que les directives, notes de service et autres ressources particulières au secteur.



If you have received this e-mail in error, please contact the sender and delete all copies.  
Opinions, conclusions or other information contained in this e-mail may not be that of the organization.

Si vous avez reçu ce message par erreur, veuillez communiquer avec l’expéditeur et supprimer toutes les copies.

Les opinions, les conclusions ou d’autres informations contenues dans ce message ne sont pas nécessairement celles de l’organisation.