

Situation Report #284: COVID-19 / Rapport sur la situation n° 284: COVID-19

Ministry of Health | Health System Emergency Management Branch / Ministère de la Santé | Direction de la gestion des situations d'urgence pour le système de santé

November 4, 2020 / 4 novembre 2020

Situation:

Case count as of 10:00 am November 4, 2020 / Nombre de cas à 10h00 le 4 novembre 2020				
Area / Région	Case count / Nombre de cas	Change from yesterday / Changement par rapport à hier	Deaths / Décès	Change from yesterday / Changement par rapport à hier
Worldwide total / Total mondial	48 056 872	+ 488 293	1 223 439	+ 8 608
Canada*	244 935	+ 2 749	10 279	+ 23
Ontario**	79 692	+ 987	3 182	+ 16

* Numbers from PHAC current as of 7 p.m. yesterday / Chiffres de l'ASPC à jour à 19h hier

** Ontario current as of 8:00 a.m. today / Chiffres de l'Ontario à jour à 8h aujourd'hui.

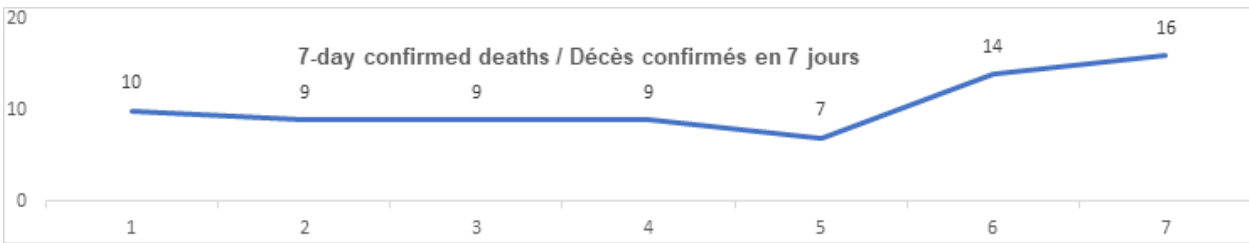
Ontario:

Confirmed Cases	Cas confirmés
Cumulative Cases	Nombre cumulé de cas
Health Sector Worker Cases	Nombre de cas parmi les travailleurs du secteur de la santé
Cumulative Resolved	Nombre cumulé de cas résolus
Cumulative Deaths	Nombre cumulé de décès
Long-Term Care Home Residents	Nombre de décès parmi les résidents de maisons de soins de longue durée
Retirement Home Residents	Nombre de décès parmi les résidents de maisons de retraite

Health Sector Workers

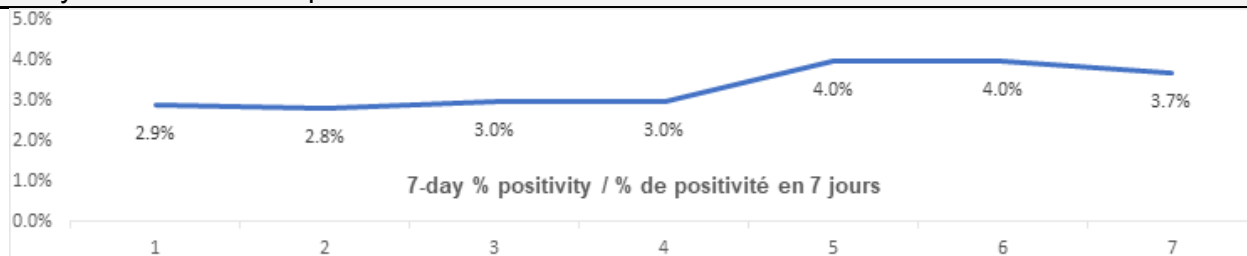
Nombre de travailleurs secteur de

Daily Count / Nombre quotidien



Effective Reproduction Number (Rt)* and Confidence Interval	Taux de reproduction (Re)* et intervalle de confiance
Ontario North Eastern Central East	Ontario Nord Est Centre-Est

Toronto South West Central West	Toronto Sud-Ouest Centre-Oue
Testing	Dépistage
Daily tests completed	Dépistages quotidiens e
% positivity	% de positiv
Tests in process	Analyses e
Daily Count / Nombre quotidien	



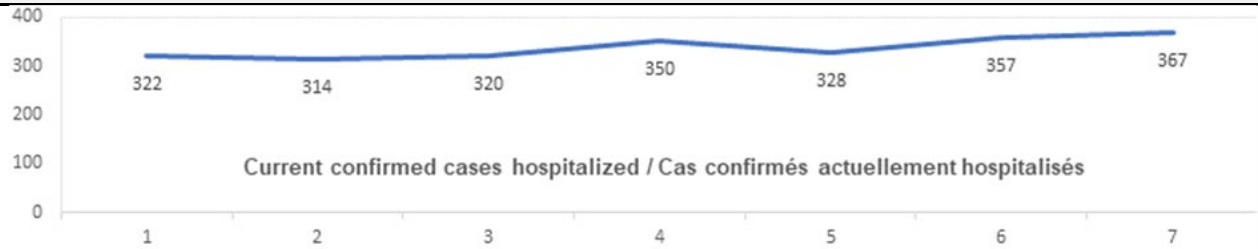
Acute Care	Soins aigu
Confirmed patients hospitalized	Cas confirm hospitalisés
Cumulative hospitalized health sector workers	Nombre cur travailleurs secteur de hospitalisés
Cumulative health sector workers in ICU	Nombre cur travailleurs secteur de aux soins in

Current vented patients (includes COVID+)

CRCI Vented

Patients ac
branchés à
respirateur
les COVID+
COVID+ su
respirateur

Daily Count / Nombre quotidien



Active Outbreaks	Éclosions
Hospitals	Hôpitaux
Long-Term Care Homes	CSLD
Retirement Homes	Maisons de
Group Homes	Foyers de g
Correctional Facilities	Établisseme correctionn
Shelters	Refuges
Daycare	Services de d'enfants
Workplace - Farm	Lieux de tra Fermes
Workplace - Food Processing	Lieux de tra Transforma alimentaire

Workplace - Other	Lieux de tra Autres
Other Congregate Settings	Autres cadr d'hébergem commun
Undefined	Non défini
Schools - Elementary	Écoles prim
Schools - Secondary	Écoles sec
Schools - Elementary/Secondary	Écoles primaires/s

CCM = Provincial Case and Contact Management Solution; PHO = Public Health Ontario; NOC = COVID19 Provincial Di
dBCS = Daily Bed Census; CRCI = COVID-Related Critical Illness (COVID-Related Critical Illness (CRCI) is defined as: A
AND the patient has had a positive test that is consistent with acute COVID illness. COVID+ is a sub-set of CRCI patients

*Effective reproduction number (Rt) is updated twice weekly and not daily. Rt is not calculated for PHU Regions with cas

SPGCC= Système provincial de gestion des cas et des contacts; SPO = Santé publique Ontario; COR = Centre des opér
Services ontariens des soins aux malades en phase critique; RqL = Recensement quotidien des lits; MGLC = maladie gra
maladie entraînant l'admission aux soins intensifs en raison d'un syndrome clinique correspondant à la COVID-19, ET le
série secondaire de patients dont le dernier dépistage de la COVID a été positif.)

*Le taux de reproduction effectif (Re) est mis à jour deux fois par semaine et non pas quotidiennement. Le Re n'est pas c
la période visée par le rapport.

Data are provided in English format / Le format des chiffres est le format anglo-saxon

Looking for more information?

- For more information about cases and deaths in Ontario over the course of this pandemic, and for breakdowns by region, age, and sex, please view the [Ontario COVID-19 Data Tool](#) by Public Health Ontario.
- Please visit the ministry website for sector-specific [guidance](#) and [directives](#), [memorandums](#) and [other resources](#).

Vous cherchez d'autres renseignements?

- Pour obtenir d'autres renseignements sur les cas et les décès en Ontario pendant cette pandémie, et pour connaître la répartition par région, âge et sexe, consultez [l'Outil de données de l'Ontario sur la COVID-19](#) publié par Santé publique Ontario.
- Consultez le site Web du Ministère pour obtenir le [document d'orientation](#) ainsi que les [directives, notes de service et autres ressources](#) particulières au secteur.



If you have received this e-mail in error, please contact the sender and delete all copies.
Opinions, conclusions or other information contained in this e-mail may not be that of the organization.

Si vous avez reçu ce message par erreur, veuillez communiquer avec l'expéditeur et supprimer toutes les copies.

Les opinions, les conclusions ou d'autres informations contenues dans ce message ne sont pas nécessairement celles de l'organisation.