From: EOC Operations (MOH)
Subject: Situation Report #255: COVID-19 / Rapport sur la Situation #255: COVID-19
Date: October 6, 2020 8:27:08 PM
Attachments: image010.png
image002.png
image006.png
image011.png
image003.png

Situation Report #255: COVID-19 / Rapport sur la situation n° 255: COVID-19

Ministry of Health | Health System Emergency Management Branch / Ministère de la Santé | Direction de la gestion des situations d'urgence pour le système de santé

October 6, 2020 / 6 octobre 2020

Situation:

Case count as of 9:00 am October 6, 2020 / Nombre de cas à 9h00 le 6 octobre 2020				
Area / Région	**Case count / Nombre de cas**	**Change from yesterday / Changement par rapport à hier**	**Deaths / Décès**	**Change from yesterday / Changement par rapport à hier**
Worldwide total / Total mondial	**35 778 391**	**+302 666**	**1 049 740**	**+6 723**
Canada*	168 960	+2 804	9 504	+23
Ontario**	55 362	+548	2 987	+7

* Numbers from PHAC current as of 7 p.m. yesterday / Chiffres de l'ASPC à jour à 19h hier
** Ontario current as of 8:00 a.m. today / Chiffres de l'Ontario à jour à 8h aujourd'hui.

Ontario:

Confirmed Cases	**Cas confirmés**	Data Source / Source des données	Yesterday / Hier	7-day % change / % de changement sur 7 jours
Cumulative Cases	Nombre cumulatif de cas	CCM / SPGCC	55 362	8%
Health Sector Worker Cases	Nombre de cas chez les travailleurs du secteur de la santé	CCM / SPGCC	6 835	0%
Cumulative Resolved	Nombre cumulatif de cas résolus	CCM / SPGCC	46 906	8%
Cumulative Deaths	Nombre cumulatif de décès	CCM / SPGCC	2 987	5%
Long-Term Care Home Residents	Nombre de décès de résidents des CSLD	CCM / SPGCC	1 953	7%
Retirement Home Residents	Nombre de décès de résidents des maisons de retraite	CCM / SPGCC	206	0%
Health Sector Workers	Nombre de décès de travailleurs du secteur de la santé	CCM / SPGCC	12	0%

Daily Count / Nombre quotidien

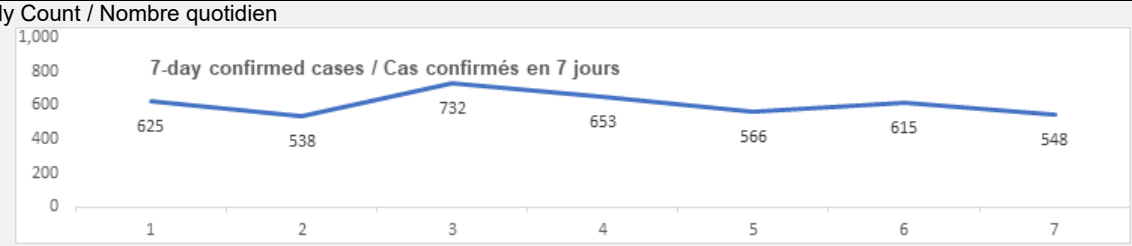

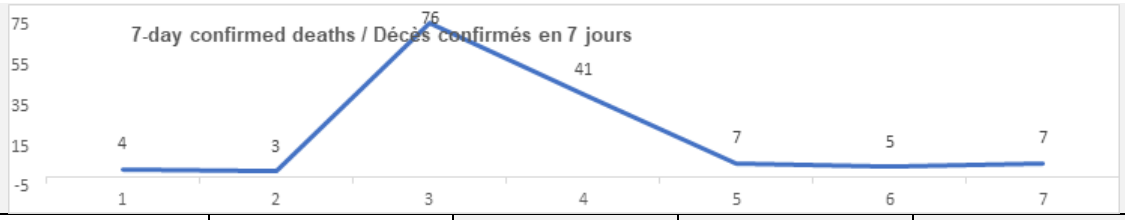

Effective Reproduction Number (Rt) and Confidence Interval**	**Taux de reproduction effectif (Re)** et intervalle de confiance**	Data Source / Source des données	September 23 - September 29, 2020/ 23 septembre - 29 septembre 2020	September 18 - September 24, 2020/ 18 septembre - 24 septembre 2020
Ontario	Ontario	PHO / SPO	1.2 [1.2 - 1.3]	1.3 [1.2 - 1.3]
North	Nord	PHO / SPO	N.A / S.O	N.A / S.O
Eastern	Est	PHO / SPO	1.2 [1.1 - 1.3]	1.3 [1.2 - 1.4]
Central East	Centre-Est	PHO / SPO	1.1 [1.1 - 1.2]	1.2 [1.1 - 1.3]
Toronto	Toronto	PHO / SPO	1.4 [1.3 - 1.5]	1.4 [1.3 - 1.5]
South West	Sud-Ouest	PHO / SPO	1 [0.8 - 1.3]	0.9 [0.7 - 1.1]
Central West	Centre-Ouest	PHO / SPO	1 [0.9 - 1.1]	1.4 [1.3 - 1.6]
Testing	**Dépistage**		Yesterday / Hier	7-day average / Moyenne de 7 jours
Daily tests completed	Dépistages quotidiens effectués	NOC / COR	42 031	40 233
% positivity	% de positivité	NOC / COR	1.8%	1.6%
Tests in process	Analyses en cours	NOC / COR	55 483	76 268

Daily Count / Nombre quotidien

Acute Care	**Soins aigus**	Data Source / Source des données	Yesterday / Hier	7-day % change / % de changement sur 7 jours
Confirmed patients hospitalized	Cas confirmés hospitalisés	dBCS / RqL	192	40%
Cumulative hospitalized health sector workers	Nombre cumulatif de travailleurs du secteur de la santé hospitalisés	CCM / SPGCC	243	0%
Cumulative health sector workers in ICU	Nombre cumulatifs de travailleurs du secteur de la santé aux soins intensifs	CCM / SPGCC	60	0%
				7-day average / Moyenne de 7 jours
Current vented patients (includes COVID+)	Patients actuellement branchés à un respirateur (incluent les COVID+)	CCSO / SOSMPC	499	494
CRCI Vented	COVID+ sur respirateur	CCSO / SOSMPC	28	23

Daily Count / Nombre quotidien

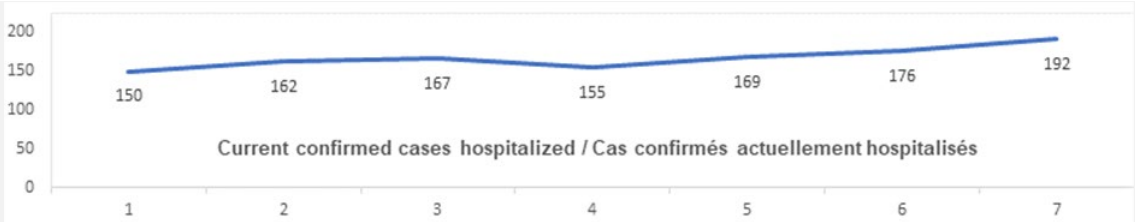

Active Outbreaks	**Éclosions actives**	Data Source / Source des données	Yesterday / Hier	7-day average / Moyenne de 7 jours
Hospitals	Hôpitaux	CCM / SPGCC	8	6
Long-Term Care Homes	CSLD	CCM / SPGCC	58	52
Retirement Homes	Maisons de retraite	CCM / SPGCC	44	39
Group Homes	Foyers de groupe	CCM / SPGCC	17	15
Correctional Facilities	Établissements correctionnels	CCM / SPGCC	1	1
Shelters	Refuges	CCM / SPGCC	9	6
Daycare	Services de garde d'enfants	CCM / SPGCC	30	27
Workplace - Farm	Lieux de travail - Fermes	CCM / SPGCC	3	4
Workplace - Food Processing	Lieux de travail – Transformation alimentaire	CCM / SPGCC	10	10
Workplace - Other	Lieux de travail - Autres	CCM / SPGCC	111	99
Other Congregate Settings	Autres cadres d'hébergement en commun	CCM / SPGCC	61	55
Undefined	Non défini	CCM / SPGCC	7	9
Schools - Elementary	Écoles primaires	CCM / SPGCC	24	17
Schools - Secondary	Écoles secondaires	CCM / SPGCC	4	4
Schools - Elementary/Secondary	Écoles primaires/secondaires	CCM / SPGCC	1	1

CCM = Provincial Case and Contact Management Solution; PHO = Public Health Ontario; NOC = COVID19 Provincial Diagnostic Network Operations Centre; CCSO = Critical Care Services Ontario; dBCS = Daily Bed Census; CRCI = COVID-Related Critical Illness (COVID-Related Critical Illness (CRCI) is defined as: Admission to the ICU because of a clinical syndrome consistent with COVID, AND the patient has had a positive test that is consistent with acute COVID illness. COVID+ is a sub-set of CRCI patients whose last COVID test was positive.)

**Effective reproduction number (Rt) is updated twice weekly and not daily. Rt is not calculated for PHU Regions with case counts < 12 over the reporting period.

SPGCC= Système provincial de gestion des cas et des contacts; SPO = Santé publique Ontario; COR = Centre des opérations du réseau provincial de diagnostic de la COVID-19; SOSMPC = Services ontariens des soins aux malades en phase critique; RqL = Recensement quotidien des lits; MGLC = maladie grave liée à la COVID-19 (une maladie grave liée à la COVID-19 s'entend d'une maladie entraînant l'admission aux soins intensifs en raison d'un syndrome clinique correspondant à la COVID-19, ET le résultat du dépistage concorde avec une COVID-19 active. COVID+ est une série secondaire de patients dont le dernier dépistage de la COVID a été positif.)

**Le taux de reproduction effectif (Re) est mis à jour deux fois par semaine et non pas quotidiennement. Le Re n'est pas calculé pour les régions desservies par les BSP enregistrant < 12 cas pendant la période visée par le rapport.

Data are provided in English format / Le format des chiffres est le format anglo-saxon

Update

- New COVID-19 Precautions at Long-Term Care Homes. The province has updated its visitor policy to address areas where there is higher community spread of COVID-19. Starting Wednesday, October 7, 2020, general visitors will not be allowed in long-term care homes in the following communities. Only essential visitors, including up to one caregiver per resident, will be allowed to visit. If the home is experiencing an outbreak of COVID-19 the local public health unit will provide direction on further visitor restrictions and other measures.

- The policy long-term care homes must follow to protect residents, staff and visitors has been updated and is available on the Ontario government website.

Mise à jour

- Nouvelles précautions prises dans les foyers de soins de longue durée en raison de la COVID-19. La province a mis à jour sa politique concernant les visites afin de prendre en compte les régions où la propagation communautaire de COVID-19 est plus élevée. À partir du mercredi 7 octobre 2020, les visiteurs généraux ne seront plus autorisés à entrer dans les foyers de soins de longue durée des collectivités suivantes Seuls les visiteurs essentiels, dont un maximum d'un fournisseur de soins par résident, seront autorisés sur place. Si le foyer est touché par une éclosion de COVID-19, le bureau local de santé publique fournira des directives sur les restrictions supplémentaires concernant les visites et d'autres mesures.
- La politique que doivent suivre les foyers de soins de longue durée pour protéger les résidents, le personnel et les visiteurs a été mis à jour et affiché sur le site Web du gouvernement de l'Ontario.

- For more information about cases and deaths in Ontario over the course of this pandemic, and for breakdowns by region, age, and sex, please view the Ontario COVID-19 Data Tool by Public Health Ontario.
- Please visit the ministry website for sector-specific guidance and directives, memorandums and other resources.

- Pour obtenir d'autres renseignements sur les cas et les décès en Ontario pendant cette pandémie, et pour connaître la répartition par région, âge et sexe, consultez l'Outil de données de l'Ontario sur la COVID-19 publié par Santé publique Ontario.
- Consultez le site Web du Ministère pour obtenir le document d'orientation ainsi que les directives, notes de service et autres ressources particulières au secteur.

Ontario

If you have received this e-mail in error, please contact the sender and delete all copies.
Opinions, conclusions or other information contained in this e-mail may not be that of the organization.
Si vous avez reçu ce message par erreur, veuillez communiquer avec l'expéditeur et supprimer toutes les copies.
Les opinions, les conclusions ou d'autres informations contenues dans ce message ne sont pas nécessairement celles de l'organisation.